



FERÐAÞJÓNUSTA Í TÖLUM

- Október 2021

Erlendir ferðamenn um Keflavíkurflugvöll

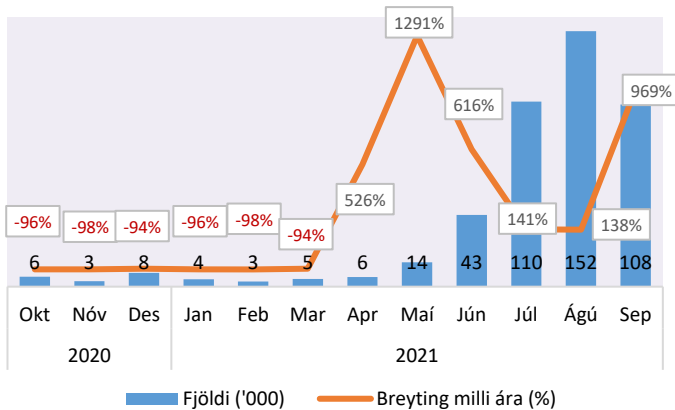
Brottfarir erlendra farþega október 2020 – september 2021¹

	% af brottförum	Fjöldi	Breyting síðustu 12 mán.*
Heildarfjöldi		462.101	-47,5%
<i>10 stærstu þjóðernin**</i>			
Bandaríkin	36,7%	169.783	30,9%
Þýskaland	9,6%	44.239	-29,3%
Pólland	8,4%	39.029	-29,7%
Frakkland	4,9%	22.475	-53,3%
Bretland	4,8%	21.992	-87,9%
Ítalía	4,2%	19.486	-8,8%
Danmörk	3,2%	15.000	-52,9%
Eystrasaltlöndin	2,8%	12.751	-46,2%
Spánn	2,7%	12.366	-40,9%
Ísrael	2,4%	11.169	1058,7%

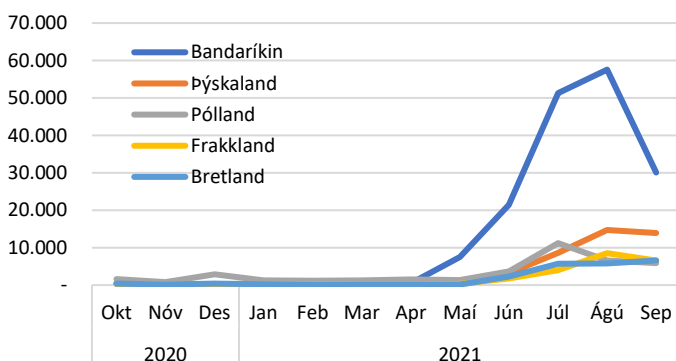
*Samanburður tekur mið af tímabilinu okt.-sept. 2019-20/2020-21.

**Samanlagt voru tíu stærstu þjóðernin 79,7% af heild.

Brottfarir eftir mánuðum¹



Brottfarir eftir mánuðum - Fimm* stærstu þjóðernin¹



*Samanlagt voru fimm stærstu þjóðernin 64,4% af heild okt.'20- sept.'21.

Tilgangur Íslandsferðar og dvalarlengd ferðamanna

Megintilgangur október 2020 – september 2021²

	Fjöldi*	% af ferðamönnum
Frí	415.429	89,9%
Heimsókn til vina/ætt.	19.408	4,2%
Heilsutengt, nám o.fl.	7.856	1,7%
Viðskiptatengt	11.090	2,4%
Tímabundin vinna	4.621	1,0%
Dvöl án gistingar	3.697	0,8%

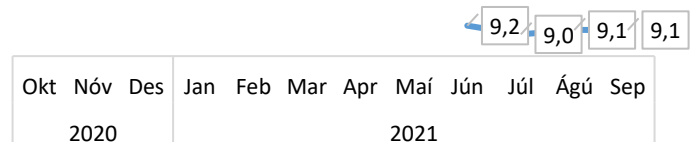
*Fjöldatölur eru uppreiknaðar út frá talningum á Keflavíkurflugvelli.

Dvalarlengd ferðamanna október 2020 – september 2021²

	Meðalfjöldi gistingu	Breyting síðustu 12 mán.*
Meðaldvalarlengd	9,1	37,9%
Bandaríkin	8,0	37,9%
Þýskaland	11,2	27,3%
Pólland	8,0	8,1%
Frakkland	10,4	28,4%
Bretland	7,5	59,6%
Ítalía	10,2	14,6%
Danmörk	8,5	16,4%
Eystrasaltlöndin	8,4	12,0%
Spánn	10,6	34,2%
Ísrael	12,3	4,2%

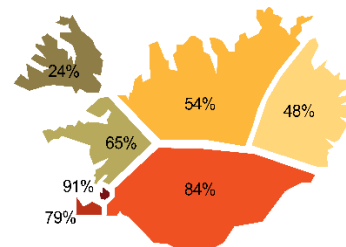
*Samanburður tekur mið af tímabilinu okt.-sept. 2019-20/2020-21.

Meðalfjöldi gistingu ferðamanna eftir mánuðum²



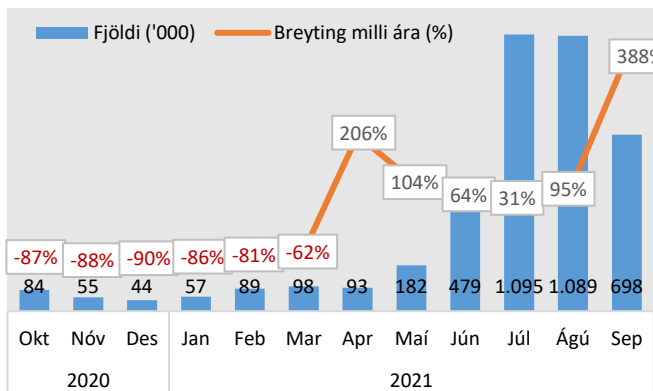
Heimsóknir erlendra ferðamanna

Hvaða landsvæði heimsóttu erl. ferðamenn í júní-sept. 2021²



Gistinætur

Skráðar gistinætur* eftir mánuðum (okt.'20 – sept.'21)³



*Gistinætur Íslendinga og erlendra ferðamanna fyrir utan gistinætur sem ekki eru skráðar í gistináttgrunni Hagstofunnar.

Skráðar gistinætur október 2020 – september 2021³

	% af gistinóttum	Fjöldi gistinóttanna	Breyting frá fyrra ári*
Gistinætur alls**		4.063.037	-13,4%
Hótel	42,6%	1.731.520	-29,6%
Gistiheimili	17,4%	708.081	0,7%
Önnur gisting	40,0%	1.623.436	6,3%

*Samanburður tekur mið af tímabilinu október-september 2019/20 - 2020/21.

**fyrir utan gistinætur sem ekki eru skráðar í gistináttgrunni Hagstofunnar.

Gistinætur á hótélum október 2020 – september 2021³

	% af hótél-gistinóttum	Fjöldi gistinóttanna	Breyting frá fyrra ári*
Hótelnætur alls**		1.731.520	-29,6%
Ísland	39,7%	687.874	16,3%
Bandaríkin	25,5%	441.070	2,5%
Þýskaland	7,2%	124.579	-23,8%
Bretland	4,3%	73.949	-82,8%
Ítalía	2,8%	49.348	63,3%

*Samanburður tekur mið af október-september 2019/20 - 2020/21.

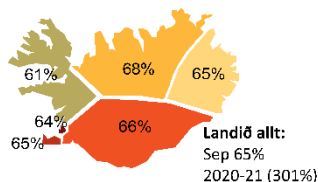
**Gistinætur fimm stærstu þjóðernanna voru 79,5% af hótélgináttum.

Herbergjanýting á hótélum október 2020 – september 2021³

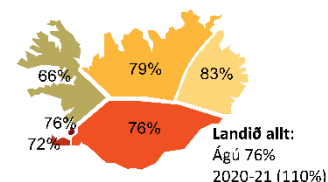
	Landið allt		Höfuðborgarsvæðið	
	Nýting	Breyting frá fyrra ári	Nýting	Breyting frá fyrra ári
Oktober 2020	10,8%	-84,2%	10,2%	-86,8%
Nóvember 2020	8,2%	-85,8%	8,3%	-89,1%
Desember 2020	6,8%	-86,8%	7,7%	-88,9%
Janúar 2021	9,5%	-80,7%	9,4%	-85,9%
Febrúar 2021	12,8%	-78,8%	10,9%	-86,3%
Mars 2021	14,0%	-53,6%	15,4%	-59,7%
Apríl 2021	14,0%	288,9%	15,2%	406,7%
Máí 2021	25,5%	183,3%	31,0%	496,2%
Júní 2021	40,1%	92,8%	44,8%	273,3%
Júlí 2021	69,6%	46,5%	67,8%	96,0%
Ágúst 2021	75,5%	108,0%	76,2%	166,4%
Septembar 2021	64,5%	300,6%	63,7%	361,6%

Herbergjanýting á hótélum eftir landslutum³

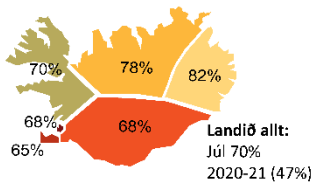
September 2021



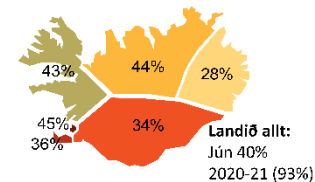
Ágúst 2021



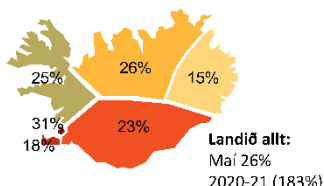
Júlí 2021



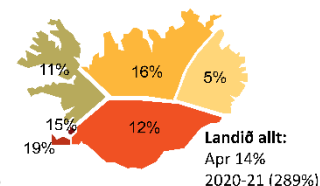
Júní 2021



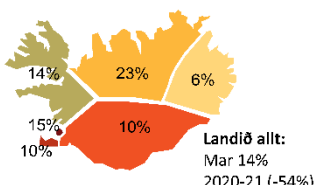
Máí 2021



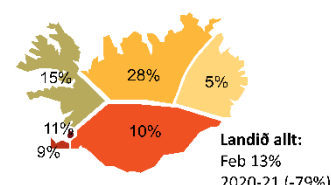
Apríl 2021



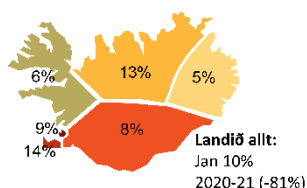
Mars 2021



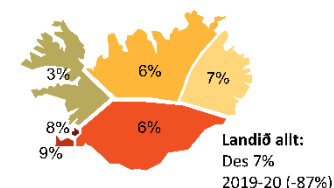
Febrúar 2021



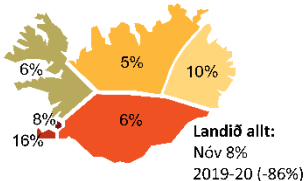
Janúar 2021



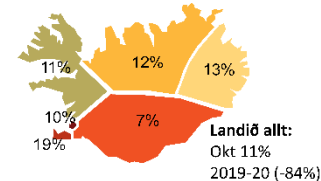
Desember 2020



Nóvember 2020



Oktober 2020



Heimildir

¹Ferðamálastofa og Isavia: Brottfarartalningar á Keflavíkurlugvelli 2019-2021. Um er að ræða talningu á farþegum á leið úr landi áður en komið er inn á brottfararsvæði og ber að skoða tölurnar með þeim fyrirvörum sem aðferðafræðin felur í sér. Talningarnar náðu yfir alla sem fóru í gegnum hefðbundna öryggisleit fram í september 2019. Frá og með október 2019 hefur verið byggt á úrtaksaðferð.

²Ferðamálastofa: Landamærakönnun Ferðamálastofu og Hagstofu Íslands á Keflavíkurlugvelli 2019-2020. Könnunin lá niðri á tímabilinu apríl-júní 2020, og á tímabilinu september 2020 til maí 2021 vegna Covid.

³Hagstofa Íslands: Gistinóttatalningar 2019-2021. Um er að ræða bráðabirgðatölur fyrir 2021. Með skráðum gistinóttum er átt við gistinætur hjá rekstraraðilum sem eru skráðir í gistináttgrunni Hagstofunnar.